



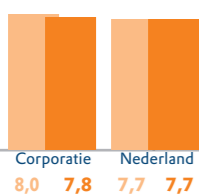
B

## Huurdersoordeel



Nieuwe huurders

2019 2020 2019 2020

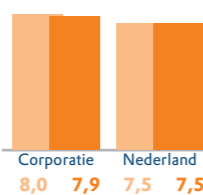


B



Vertrokken huurders

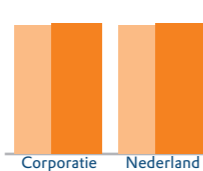
2019 2020 2019 2020



A

Huurders met reparatieverzoek

2019 2020 2019 2020



B



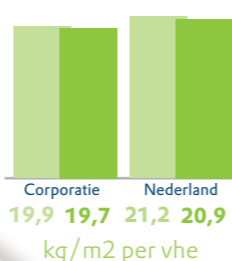
A

## Duurzaamheid



CO2-uitstoot

Warmtevraag  
2017 2018 2017 2018



A

kg/m2 per vhe



Technische duurzaamheid

Energie-Index  
2019 2020 2019 2020



A



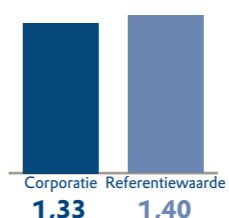
A

## Onderhoud & verbetering



Technische woningkwaliteit

Energie-Index



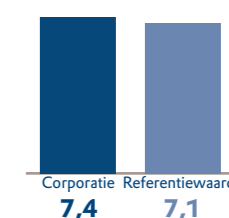
A

Index 95



Ervaren woningkwaliteit

Oordeel huurder

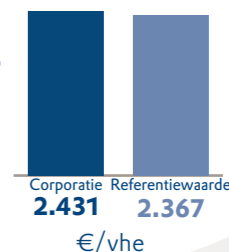


A

Index 105



Instandhoudingskosten



B

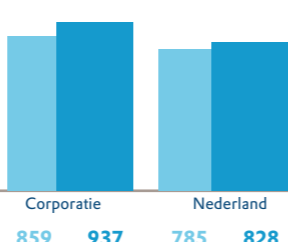
Index 103



C

## Bedrijfslasten

2018 2019 2018 2019



€/vhe

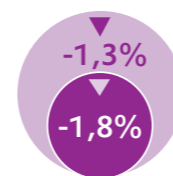


## Beschikbaarheid & betaalbaarheid



Beschikbaarheid

Voorraad  
Voorraad (DAEB)



Voorraad tot hoge aftoppingsgrens (DAEB)

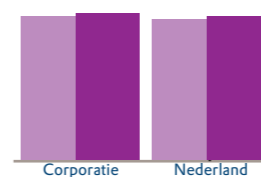
Vrijkomend aanbod tot aftoppingsgrens



Betaalbaarheid

Huurprijs (DAEB)

2018 2019 2018 2019



€/maand

Verandering huurprijs t.o.v. 2018

2,3%

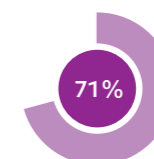
Huur t.o.v. maximale huur (DAEB)

66%



Huisvesten doelgroepen

Toewijzing huishoudens onder huurtoeslaggrens



Match voorraad en doelgroep

85%



benchmark

2020

Ws 'thuis

Zie voor meer informatie het Aedes-datacentrum  
[www.aedesdatacentrum.nl](http://www.aedesdatacentrum.nl)